



ФЕДЕРАЛЬНАЯ СЛУЖБА ПО НАДЗОРУ В СФЕРЕ ЗДРАВООХРАНЕНИЯ
И СОЦИАЛЬНОГО РАЗВИТИЯ
FEDERAL SERVICE OF HEALTH CARE AND SOCIAL DEVELOPMENT CONTROL

РЕГИСТРАЦИОННОЕ УДОСТОВЕРЕНИЕ
REGISTRATION CERTIFICATE
№ ФСЗ 2009/04786

от 17 июля 2009 года

Срок действия: не ограничен

Настоящее удостоверение выдано

"Шэньчжэнь Майндрэй Био-Медикал Электроникс Ко., Лтд.", КНР, Shenzhen
Mindray Bio-Medical Electronics Co., Ltd., Mindray Building, Keji 12th Road South,
Hi-tech Industrial Park, Nanshan, 518057 Shenzhen, People's Republic of China
и подтверждает, что изделие медицинского назначения (изделие медицинской техники)

Прибор цифровой ультразвуковой диагностический DC-7 с принадлежностями
(см. Приложение на 2 листах)
производства

"Шэньчжэнь Майндрэй Био-Медикал Электроникс Ко., Лтд.", КНР, Shenzhen
Mindray Bio-Medical Electronics Co., Ltd., Mindray Building, Keji 12th Road South,
Hi-tech Industrial Park, Nanshan, 518057 Shenzhen, People's Republic of China

класс потенциального риска 2а

ОКП 94 4280


соответствующее комплекту регистрационной документации

КРД № 23633 от 19.05.2009

приказом Росздравнадзора от 17.07.2009 № 5834-Пр/09

разрешено к импорту, продаже и применению на территории Российской
Федерации

Руководитель Федеральной службы
по надзору в сфере здравоохранения
и социального развития



Н.В. Юргель

006305

**ПРИЛОЖЕНИЕ
К РЕГИСТРАЦИОННОМУ УДОСТОВЕРЕНИЮ**

ATTACHMENT

Лист 1

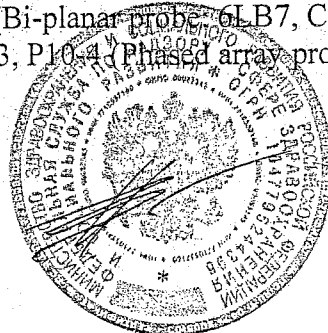
№ ФСЗ 2009/04786

Принадлежности:

1. Монитор, типы: TFT 17', TFT 19' (Monitor: TFT 17', TFT 19').
2. Доплер постоянно-волновой (CW Module).
3. Модуль анатомического M режима Free Xros M (Anatomical M module-Free Xros M).
4. Модуль панорамного режима iScape (iScape module).
5. Модуль трехмерного изображения Smart3D (Smart3D module).
6. Модуль анализа стенок сосудов IMT (IMT module).
7. Модуль физиологических сигналов (Physiology module).
8. Модуль трехмерной реконструкции в режиме реального времени 4D (4D module).
9. Модуль тканевой доплерографии TDI (TDI module).
10. Модуль СтрессЭХО (Stress echo module).
11. Модуль гармонических изображений с контрастом (Contrast harmonic module).
12. Программное обеспечение DICOM 3.0 (DICOM 3.0 module).
13. Диск CD с пакетом программ (Software package CD).
14. Переключатель ножной (Footswitch).
15. DVD рекордер (DVD recorder).
16. ЭКГ кабель (ECG cable).
17. Датчик для ФКГ (PCG transducer).
18. Датчик конвексный, типы: C5-2, 3C5A (Convex array probe: C5-2, 3C5A).
19. Датчик микроконвексный, типы: 3C1, 6C2 (Micro-convex array probe: 3C1, 6C2).
20. Датчик внутрисполостной, типы: 6CV1, V10-4, V10-4B (Endocavity array probe: 6CV1, V10-4, V10-4B).
21. Датчик линейный, типы: 7L4A, L11-4, L14-6, L12-4, L7-3, 7L5, 7LT4, L14-6H (Linear array probe: 7L4A, L11-4, L14-6, L12-4, L7-3, 7L5, 7LT4, L14-6H).
22. Датчик линейный ректальный 6LE7 (Linear array probe 6LE7).
23. Датчик бипланарный, типы: 6LB7, CB10-4 (Bi-planar probe: 6LB7, CB10-4).
24. Датчик фазированный, типы: 2P2, P4-2, P7-3, P10-4 (Phased array probe: 2P2, P4-2, P7-3, P10-4).

Руководитель Федеральной службы по
надзору в сфере здравоохранения и
социального развития

Н.В. Юргель



17 июля 2009 года

007963

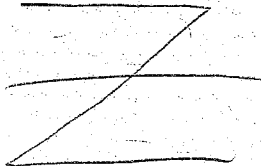
**ПРИЛОЖЕНИЕ
К РЕГИСТРАЦИОННОМУ УДОСТОВЕРЕНИЮ**

ATTACHMENT

Лист 2

№ ФСЗ 2009/04786

25. Датчик объемный, типы: 4CD4, 4CD4A, D5-2, D6-2 (Volume probe: 4CD4, 4CD4A, D5-2, D6-2).
26. Датчик объемный вагинальный (Endovaginal volume probe).
27. Датчик карандашный, типы: CW2, CW5 (Pencil probe: CW2, CW5).
28. Датчик чреспищеводный P7-3 TEE (TEE probe P7-3 TEE).
29. Насадка биопсийная, типы: NGB-004, NGB-005, NGB-006, NGB-007, NGB-009, NGB-010, NGB-011, NGB-015, NGB-016, NGB-018 (Needle-guided bracket: NGB-004, NGB-005, NGB-006, NGB-007, NGB-009, NGB-010, NGB-011, NGB-015, NGB-016, NGB-018).
30. Насадка биопсийная для фазированного датчика (Needle guided bracket for Phased array probe).
31. Насадка биопсийная для датчика L14-6H (Needle guided bracket for L14-6H).
32. Руководство по эксплуатации (Operator's manual).
33. Гель для УЗИ (Ultrasound gel).
34. Кабель питания (System power line).
35. Чехол пыленепроницаемый (Dust-proof cover).
36. Кабель заземления (Grounding cable).
37. Кабель управления для видеопринтера (Video printer remote line).
38. Кабель интерфейсный (Interface cable).
39. Держатель для датчиков (Transducer holder).
40. Переходник DVI-to-VGA (DVI-to-VGA port).
41. Наклейка на панель на нескольких языках (Multilingual controls overlay).
42. Ручка сенсорная (Touch pen).



Руководитель Федеральной службы по
надзору в сфере здравоохранения и
социального развития



Н.В. Юргель

17 июля 2009 года

007964